
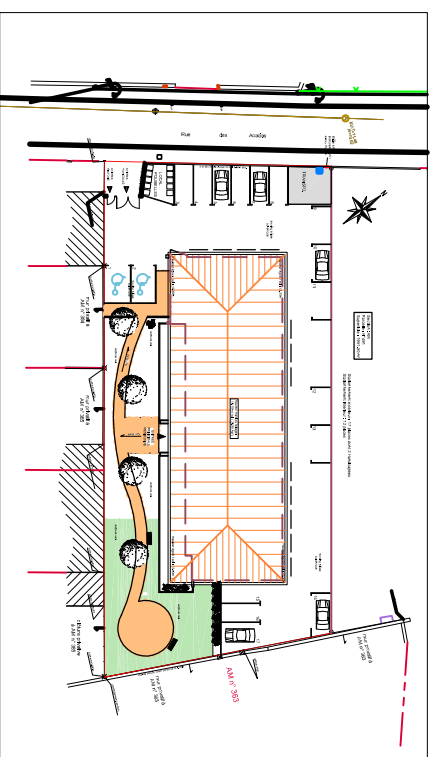
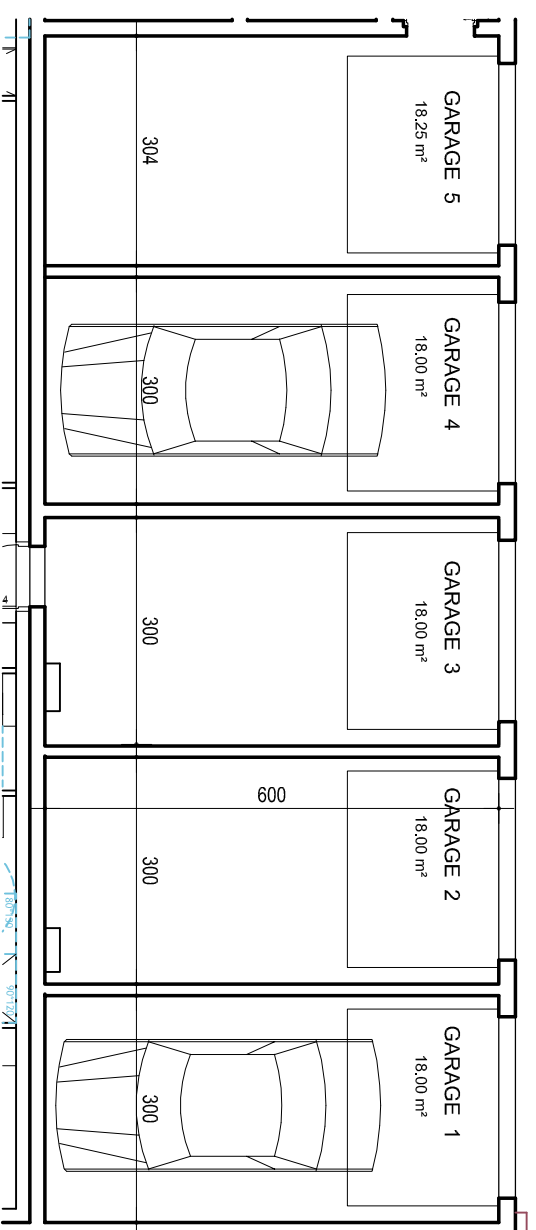


Résidence LE JARDIN D'AMÉLIE



Rue des Accacias Challans



NIVEAU	TYPE	LOGEMENT	GARAGE - PARKING
RdC			G 01 à G 05

GARAGES	SURFACES
G 01	18.00 m ²
G 02	18.00 m ²
G 03	18.00 m ²
G 04	18.00 m ²
G 05	18.25 m ²
G 06	22.75 m ²
G 07	18.00 m ²
G 08	18.00 m ²
G 09	17.94 m ²
G 10	22.73 m ²
G 11	22.73 m ²
G 12	22.89 m ²



Plan de commercialisation. Les côtes et renseignements divers sont donnés à titre indicatif. Des modifications mineures sont susceptibles d'être apportées en fonction des nécessités. Les éléments d'électroménager et mobilier sont figurés à titre indicatif.

