
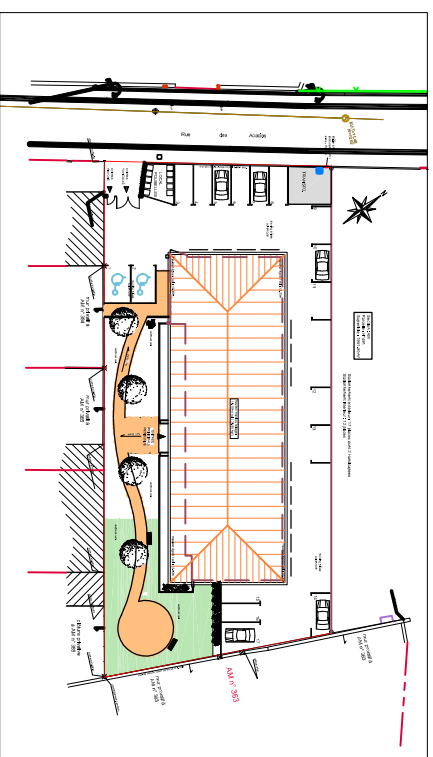
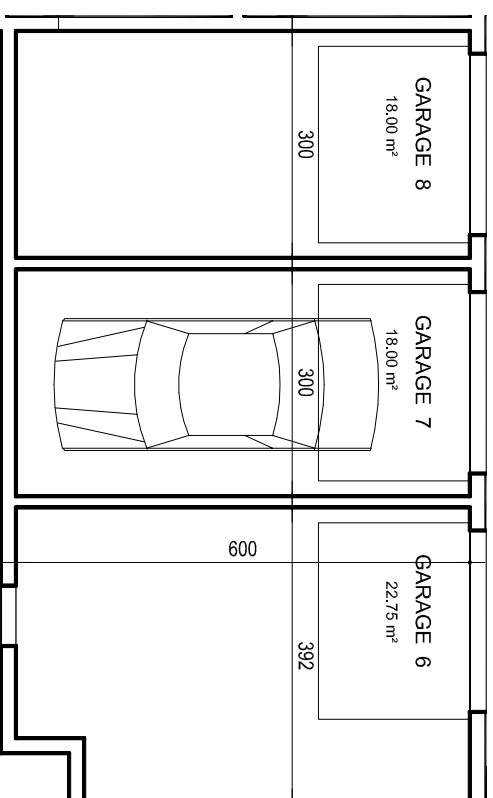


# Résidence LE JARDIN D'AMÉLIE



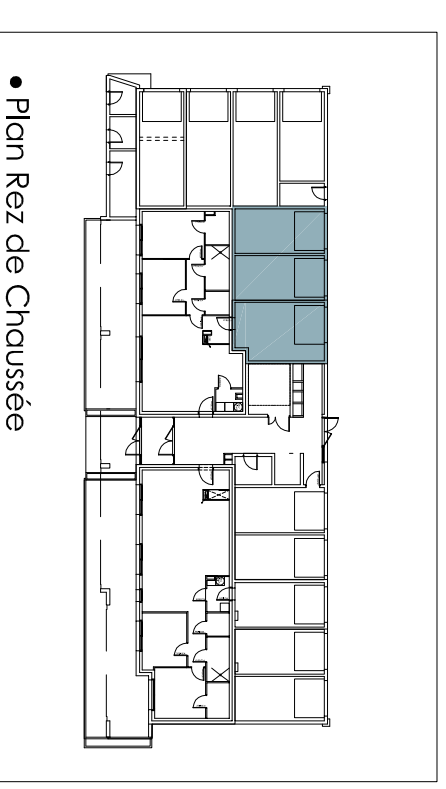
Rue des Accacias Challans



• Plan 1 / 100

NIVEAU	TYPE	LOGEMENT	GARAGE - PARKING
<b>RdC</b>			<b>G 06 à G 08</b>

GARAGES	SURFACES
G 01	18.00 m <sup>2</sup>
G 02	18.00 m <sup>2</sup>
G 03	18.00 m <sup>2</sup>
G 04	18.00 m <sup>2</sup>
G 05	18.25 m <sup>2</sup>
G 06	22.75 m <sup>2</sup>
G 07	18.00 m <sup>2</sup>
G 08	18.00 m <sup>2</sup>
G 09	17.94 m <sup>2</sup>
G 10	22.73 m <sup>2</sup>
G 11	22.73 m <sup>2</sup>
G 12	22.89 m <sup>2</sup>



• Plan Rez de Chaussée

Plan de commercialisation. Les côtes et renseignements divers sont donnés à titre indicatif. Des modifications mineures sont susceptibles d'être apportées en fonction des nécessités. Les éléments d'électroménager et mobilier sont figurés à titre indicatif.

