

Lot n° : 25
Section : A0
N° : -
Superficie : 337 m²
Superficie de plancher maximale : 240 m²

Maître d'ouvrage
TERIMMO ATLANTIQUE
AMENAGEUR - PROMOTEUR
22, rue Benjamin Franklin
Bâtiment Le Phoenix
85000 LA ROCHE-SUR-YON

Architectes
dga AADP
ARCHITECTES
DGA Architectes et Associés
5, Rue Georges Legagneux
BP 90303
85 500 LES HERBIERS
tel: 02 51 67 17 83
contact@dga-architectes.com
AADP
17, avenue Jean Jaurès
85 100 LES SABLES D'OLONNE
tel : 02 51 32 17 36
t.duranteau@aadp-architectes.com

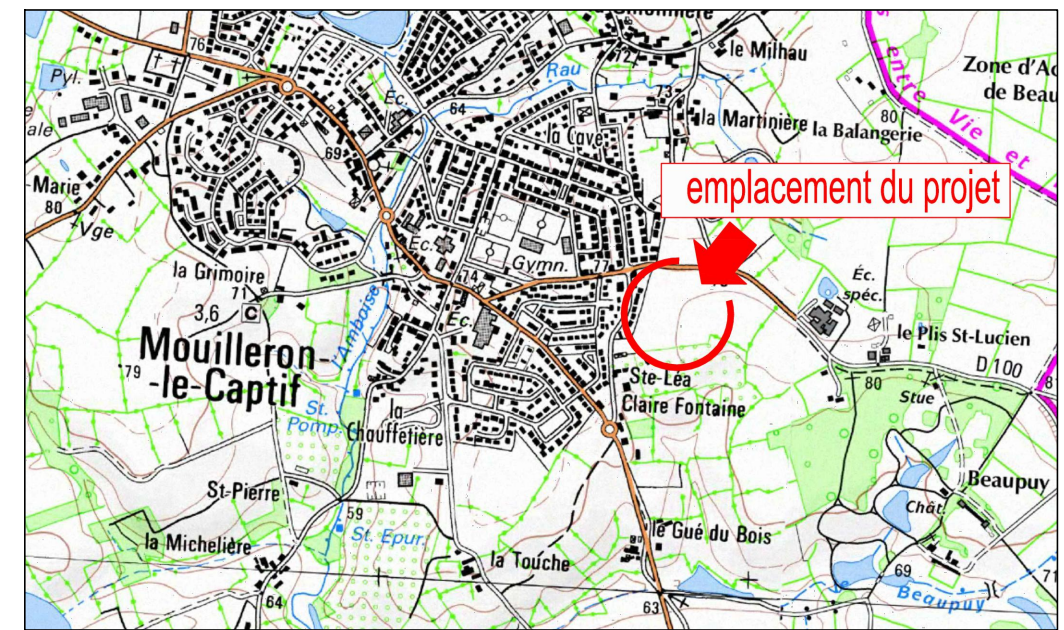
Paysagiste - Concepteur
Lorraine DONDAINAS
Verstrada
- URBANISME & PAYSAGE -

Géomètre - Expert
GÉOUEST
DES EXPERTS POUR DES CONSEILS SUR MESURE
www.geouest.fr
46 rue B. Franklin - BP 50352
85009 LA ROCHE-SUR-YON CEDEX
Tél. 02 51 37 27 30 - contact@geouest.fr

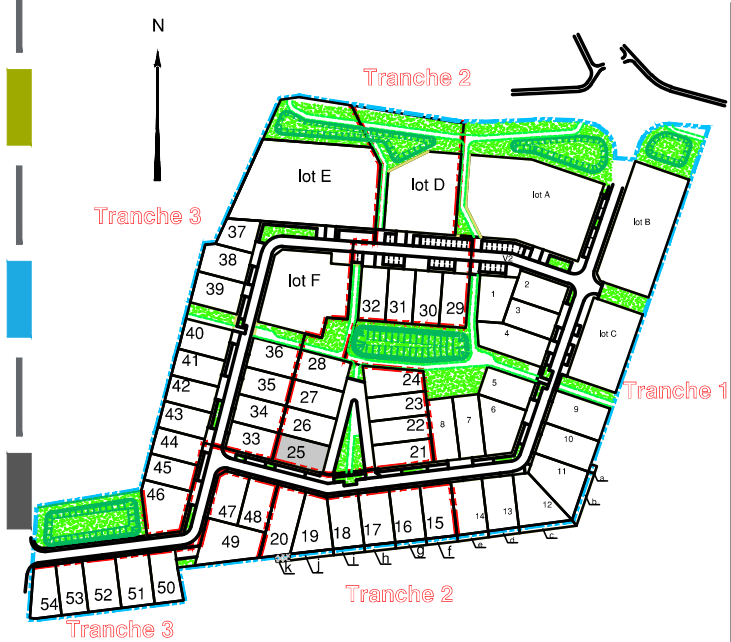
DEPARTEMENT DE LA VENDEE
COMMUNE DE MOUILLERON LE CAPTIF
Rue de Beaupuy - Rue Sainte-Léa
LOTISSEMENT A USAGE D'HABITATION
LE DOMAINE DES ARTISTES - TRANCHE 2
autorisé par arrêté N°PA 085 155 23 Y0003 du 22 JUILLET 2023

PLAN INDIVIDUEL PROVISOIRE

PLAN DE SITUATION



PLAN D'ENSEMBLE



LÉGENDE CLÔTURE

- Absence de clôture à privilégier
Sinon, clôture d'une hauteur maximale de 1,50m composée de plantations doublées :
 - d'un grillage métallique (type grillage à mouton) et poteau bois;
 - d'une clôture en bois.Ces clôtures seront réalisées en retrait de 0,80m de la limite avec les voies.
- Clôture d'une hauteur maximale de 1,80 mètres composée :
 - Soit d'un grillage doublé d'une haie vive ;
 - Soit de clôtures en bois.
- Clôture d'une hauteur maximale de 1,80 mètres composée :
 - Soit d'un soubassement maçonné de 0,80 mètre maximum en maçonnerie traditionnelle ou enduite identique à la construction principale, surmonté d'un grillage ou d'un dispositif à clair voie, ou de panneau de bois, pvc, aluminium doublée ou non d'une haie vive;
 - Soit d'un grillage doublé d'une haie vive ;
 - Soit de clôtures en bois.
- Clôture grillagée d'une hauteur de 1,80 mètres mise en place par l'aménageur en 2ème phase des travaux. La plantation d'une haie restera à la charge des acquéreurs
- Clôture de type grillage à mouton d'une hauteur de 1,50 mètres mise en place par l'aménageur.

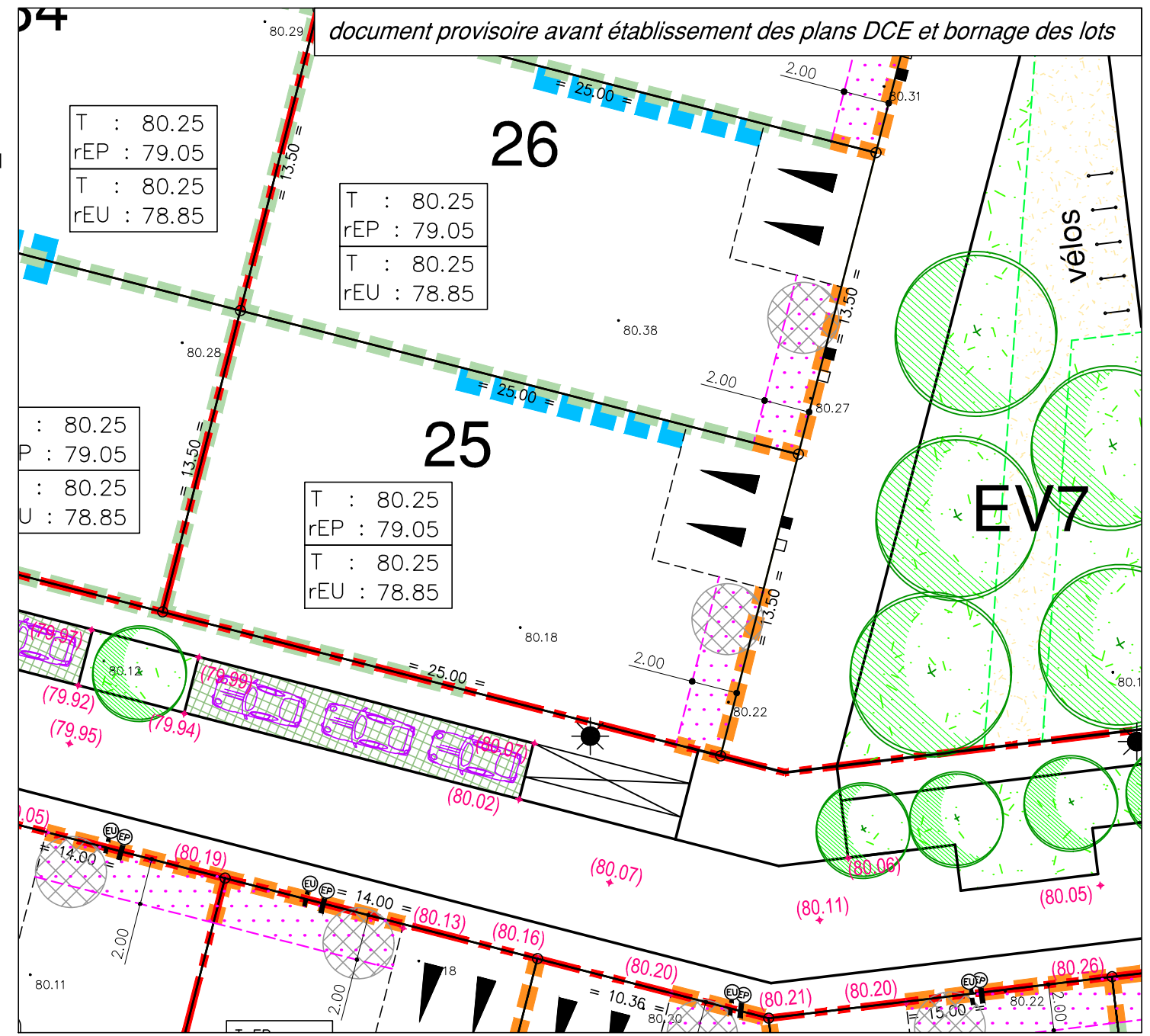
LEGENDE

- Périmètre de tranche
- Zone non constructible
- Zone de protection de la végétation existante (zone non-constructible à conserver végétalisée)
- Implantation obligatoire d'une partie de la construction en limite séparative.
- Emplacement obligatoire et unique de l'accès automobile et du parking privatif non clos (dimension 6.00m x 5.00m minimum) réalisé en matériaux perméables (les revêtements en enrobé ou en béton seront interdits)
- Emplacement des places de stationnement publiques perméable
- Plantation projetée (emplacement et nombre de principe)
- Espace Vert (engazonnement ou plantation arbustive)
- Végétation existante
- Aire de présentation containers ordures ménagères
- Mobilier de stationnement vélos

Ouvrages hors sol : (emplacement et cote à titre indicatif)

- cote terrain naturel (nivellement effectué avant travaux de viabilité)
- cote projet voirie indicative (à vérifier après travaux de finition)
- regard tabouret EU
- regard tabouret EP
- cote tampon du regard EU
- cote radier du branchement EU
- cote tampon du regard EP
- cote radier du branchement EP
- candélabre
- emplacement indicatif du coffret électrique/du regard téléphone et du citerneau AEP
- signe d'appartenance
- signe de mitoyenneté
- borne OGE

Ouvrages hors sols :
Position non contractuelle n'engageant pas la responsabilité du concepteur.
Des modifications pouvant intervenir à l'exécution des travaux, avant tout projet de construction, les acquéreurs devront impérativement vérifier le positionnement définitif des ouvrages (AEP, EU/EP, Electrique, GAZ, Téléphone, candélabres).



DATE 26/09/2025
DATE DE MODIFICATION

ECHELLE 1/250



GÉOMÈTRE-EXPERT
GARANT D'UN CADRE DE VIE DURABLE
www.geouest.fr